

ДОХОДЫ НАСЕЛЕНИЯ И ИХ ДИФФЕРЕНЦИАЦИЯ В ТРАНСФОРМИРУЮЩЕЙСЯ ЭКОНОМИКЕ КЫРГЫЗСТАНА

Ю.В. Гусева

Рассматриваются доходы населения и их дифференциация в Кыргызской Республике. Отмечен низкий уровень доходов и высокая степень их неравенства в республике.

Ключевые слова: доходы населения; дифференциация доходов населения; уровень бедности; кривая Лоренца; коэффициент Джини.

Как известно, доходы населения – это все материальные средства, которые домохозяйства получают как результат экономической деятельности или как трансферты.

Основной характеристикой достигнутого обществом уровня благосостояния являются

размеры доходов населения и степень их дифференциации у различных социальных групп.

В Кыргызской Республике в целях получения достоверной информации о состоянии доходов населения Национальным статистическим комитетом на регулярной основе проводятся

интегрированные выборочные обследования домашних хозяйств и рабочей силы. Обследования проводятся в 208 населенных пунктах по всей территории республики. Всего обследуется 5016 домашних хозяйств, в которых проживает более 21 тыс. человек.

Анализируя доходы населения и их распределение в Кыргызской Республике, мы пользовались данными нескольких таких обследований, проводимых ежегодно Национальным статистическим комитетом.

Одним из значимых показателей благосостояния населения являются номинальные и реальные денежные доходы населения (рис. 1).

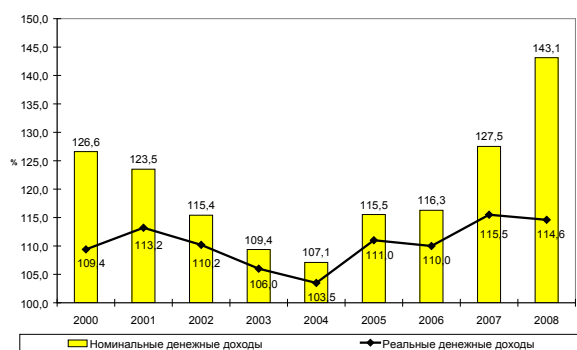


Рис. 1. Номинальные и реальные денежные доходы населения (в процентах к предыдущему году)¹.

Показатель номинальных денежных доходов населения не может полностью отразить всей картины. Все номинальные величины, в том числе и номинальный доход, подвержены влиянию инфляции. Для того чтобы скорректировать это влияние, необходимо также использовать показатель “реальные денежные доходы населения”.

Если рассмотреть соотношение реальных и номинальных денежных доходов населения, то можно отметить следующее. В период с 2000 по 2004 гг. мы можем отметить снижение и номинальных и реальных доходов населения в процентах к предыдущему году. Начиная с 2004 г. в динамике индекса номинальных денежных доходов наблюдается устойчивая тенденция роста, что нельзя сказать о динамике реальных доходов населения. Здесь динамика скачкообразная, и

¹ Данные в диаграмме рассчитаны автором на основе публикаций Национального статистического комитета.

никаких устойчивых тенденций пока определить не представляется возможным. Такая динамика реальных денежных доходов свидетельствует о неустойчивости экономики Кыргызской Республики. Доходы населения остаются очень низкими, что демонстрирует соотношение денежных доходов населения с минимальным потребительским бюджетом (рис. 2).

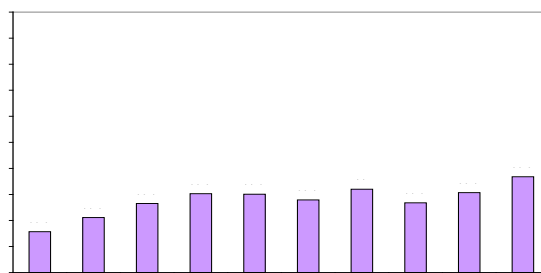


Рис. 2. Соотношение денежных доходов населения с величиной минимального потребительского бюджета (в процентах)².

Как видно из диаграммы, денежные доходы населения в 2008 г. составляют чуть больше половины (56,8%) от минимального потребительского бюджета. Это несколько больше, чем в 2000 г. (41,1%), но недостаточно, чтобы обеспечить нормальный уровень жизни для населения.

Следствием низких доходов населения является высокий уровень бедности (рис. 3).

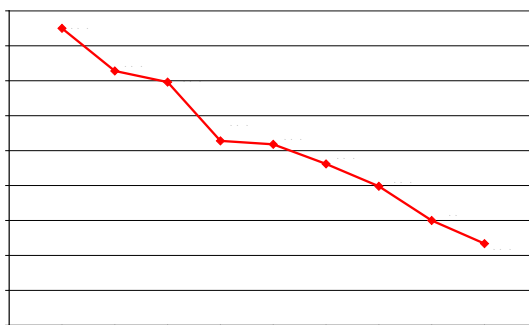


Рис. 3. Уровень бедности населения, %³.

Так, в 2000 г. он составлял 62,5% от общей численности населения. К 2008 г. ситуация ме-

² Уровень жизни населения Кыргызской Республики 2004–2008 гг. Бишкек: Нацстатком КР, 2009. С. 13.

³ Там же.

няется. За этот период наблюдается сокращение уровня бедности. В 2008 г. этот показатель снизился до 31,7% (рис. 3). Но, к сожалению, и это значение показателя бедности остается высоким, так как пороговое значение уровня бедности составляет 8–9%. Именно это значение признано “естественным” уровнем показателя бедности в промышленно развитых индустриальных странах¹.

Низкие доходы и высокий уровень бедности населения Кыргызской Республики свидетельствуют об углублении неравенства в обществе, что подтверждает динамика таких показателей, как Кривая Лоренца и коэффициент Джини.

В Кыргызской Республике в разные годы кривая Лоренца выглядела следующим образом (рис. 4).

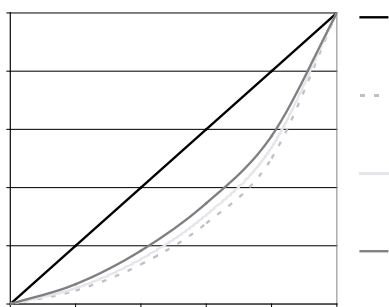


Рис. 4. Распределение доходов в Кыргызской Республике (Кривая Лоренца)²

Как мы видим, за период 2000–2008 гг. наибольшую отдаленность от кривой абсолютного равенства в распределении доходов можно наблюдать в 2000 г. И наиболее близко к кривой абсолютного равенства в распределении доходов находится кривая фактического распределения доходов в 2008 г.

Показатель коэффициента Джини в Кыргызской Республике за период с 2000 по 2008 гг. имел следующую динамику (рис. 5).

¹ Концепция экономической безопасности Российской Федерации. Основные положения / Экономическая академия при Минэкономике РФ. М., 1994. С. 63.

² График построен автором на основе данных публикаций Национального статистического комитета Кыргызской Республики.

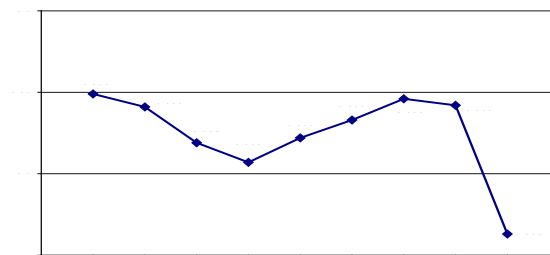


Рис. 5. Коэффициент Джини (в долях)³

С 2000 по 2003 гг. наблюдается снижение значения коэффициента Джини, что свидетельствует о снижении неравенства в распределении доходов. С 2004 и по 2006 гг. значение коэффициента возрастает. В 2007 и 2008 гг. наблюдается резкое падение значения данного коэффициента.

По нашему мнению, такие резкие колебания значений коэффициента Джини можно объяснить с помощью закона В. Парето. Итальянец Парето открыл закон: распределение низких доходов подвержено резким и даже непредсказуемым колебаниям, но при достижении более высокого уровня оно приобретает стабильность⁴. Именно проявление этого закона и имеет место сегодня в Кыргызской Республике. Поэтому, для того чтобы стабилизировать распределение доходов, а в дальнейшем и снизить социально-экономическое неравенство в их распределении, необходимо для начала повысить уровень доходов населения и сделать его стабильным, не подверженным резким колебаниям.

Таким образом, резюмируя изложенное выше, отметим, что в Кыргызской Республике низкий уровень доходов населения и это отрицательно влияет на распределение доходов и вызывает углубление социально-экономического неравенства доходов населения.

³ Уровень жизни населения Кыргызской Республики 2004–2008 гг. Бишкек: Нацстатком КР, 2009. С. 7.; Социально-экономическое развитие Кыргызской Республики 1998–2002. гг. Годовая публикация. Бишкек: Нацстатком КР, 2004. С. 128.

⁴ Кумскова Н.Х. Экономика и репродукция человека. Бишкек: Изд-во КРСУ, 1998. С. 63.