

## МИГРАЦИЯ НАСЕЛЕНИЯ КАК ГЛОБАЛЬНЫЙ ПРОЦЕСС

Профессора МГУ им.М.Ломоносова Валентей Д.И. и Кваша А.Я., а также российские демографы-экономисты Медков В.М. и Зверева Н.В констатируют о закономерной связи развития демо процессов с общественным процессом производства и общественным развитием в целом, отмечая систему связей общественного развития с воспроизводством населения как его подсистемой<sup>1</sup>. Отрицательные демо процессы - снижение рождаемости, повышение показателей смертности и миграции населения связано, в основном, с социально-экономическим и политическим развитием государства.

Демо процессы профессором Д.И. Валентеем определяются как воспроизводство, в то время как демографы В.М., Медков и В.А. Борисов определяют демо процесс более шире, включая наряду с воспроизводством населения и их миграционную подвижность как фактор, определяющий развитие народонаселения. Следовательно, «...социально-экономическое развитие страны связаны между собой своеобразным звеном-механизмом демографического поведения, состоящим из отношения населения к проблемам рождаемости (репродуктивное поведение и др.), смертности (витального поведения), подвижности населения (миграционного поведения), семейно-брачных отношений (матримониального поведения).

Миграция населения одна из главных составляющих демографического развития, определяющие процессы народонаселения в целом.

Миграция (migratio – переселение с лат.) населения трехстадийный процесс<sup>2</sup>, уровень которой зависит от демографических, этнических, генетических и социальных различий населения регионов. Демографы отмечают резкое повышение подвижности населения и данный процесс исторически необратимый, и, в дальнейшем, она приобретет более глобальный характер.<sup>3</sup>

Основная причина гипермиграции населения Кыргызской Республики после распада СССР - социально-экономический и политический кризис. На макроэкономическом уровне кризис характеризовался ежегодным снижением ВВП: за 1992-1995 годы реальный объем ВВП сократился более чем на 45%, в том числе в 1992 году – на 16,4%, в 1993 году – на 15,5%, в 1994 году – на 20,1%, в 1995 году – на 5,4%<sup>4</sup>.

Низкий уровень жизни населения Кыргызской Республики, оказывающий непосредственное влияние на миграцию, связан в основном с неадекватной политикой государства в области доходов и заработной платы, недостаточным развитием рабочих мест и др. Так, среднемесячная номинальная заработная платы одного работника в 2009 году составила 6161<sup>5</sup> сом., или 140 долл. США; ежегодный рост реальной заработной платы учетом индекса потребительских цен снижается (за 2005-2009 годы с 111,8 % до 107,3%; соотношение среднего размера назначенных месячных пенсий с величиной прожиточного минимума пенсионера остается низким (72,8%), проблема бедности населения остается архиважной (1996 году –63,7%; 2009 – 31,7%); уровень общей безработицы сложился в размере 8,4%, в том числе среди женщин 9,8%, а среди мужчин 7,4%; самый высокий размер безработицы, к сожалению, отмечается среди возрастной когорты 20-24 лет (16,8%). Интересно отметить тот факт, что пятая часть безработных имеют высшее образование. На 1.12.2009 года по данным Министерства труда, занятости и миграции Кыргызской Республики численность зарегистрированных и официально

<sup>1</sup> Демография/Современное состояние и перспективы развития:: Учебное пособие/ Под ред. Д.И.Валентея. – М.: Высшая школа, 1997. - С.7.

<sup>2</sup>См.: Харченко Л.П. Демография. – М.: ОМЕГА-Л, 2009. – С.9; Валентей Д.И. и др. Демография. Учебное пособие. - М.: Высшая школа, 1990; Демография. Современное состояние и перспективы развития/ Под ред. Д.И.Валентея. - М., Высшая школа, 1997 и др.

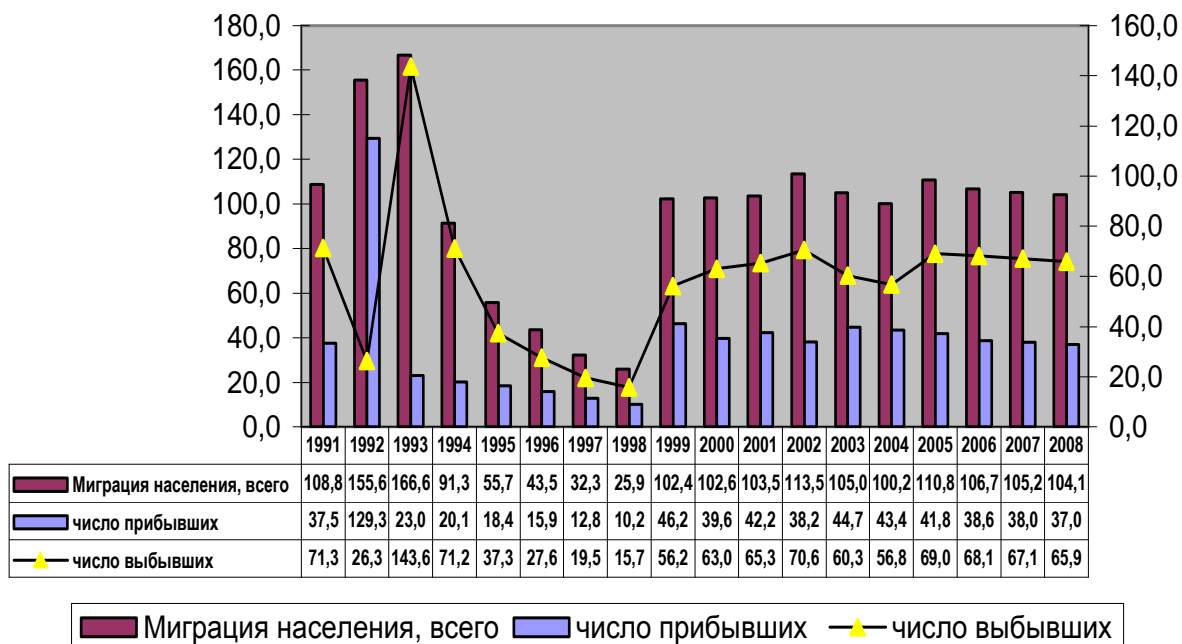
<sup>3</sup> Там же.

<sup>4</sup> Кыргызстан в цифрах. Статсборник. – Б.: Нацстаткомитет КР, 1997. - С.10.

<sup>5</sup> Кыргызстан в цифрах. Статсборник. – Б.: Нацстаткомитет КР, 2010. - С.250.

ищущих работу безработных составляет 61,4 тыс.человек. Численность безработных в 2009 году составила 203,7 тыс.человек, из которых 50,8% составляли мужчины и 49,2% женщины. Основная часть безработных приходится на сельскую местность - 56,2%.<sup>6</sup>

Внутренняя и внешняя миграция населения республики (рис. 1), остается высоким.



**Рис. 1. Миграция населения Кыргызской Республики за 1991-2008 годы, тыс.чел. (по данным Нацстаткомитета КР)**

После развала СССР в 1993 году мигрировали около 166, 6 тыс. населения страны (рис.1), который можно определить как пик миграции. За 1994 -1998 годы отмечалось снижение миграции населения, когда в 1998 году численность мигрантов снизилось до 25,9 тыс. человек. Однако миграция населения с 1999 года стала возрастать, которая была обусловлена и глобальным экономическим кризисом.

Одним из главных факторов снижения миграции является проведение определенных мер по сокращению бедности на государственном уровне и их социальная защита.

Отдельные кыргызстанские демографы, исследующие проблемы миграции населения в республике отмечают, что, несмотря на проводимые мероприятия, «государство практически устранилось от активного участия в организации преодоления особо негативных последствий массовых внутренних миграций населения, приобретших стихийный и неуправляемый характер и увеличивался дестабилизационный нерациональный миграционный поток, влияющий на ход и динамику социально-экономического и политического развития республики».<sup>7</sup>

Миграция высококвалифицированных специалистов и рабочих в обозримом будущем вызовет дефицит на профессиональную рабочую силу. Необходимо отметить и такой отрицательный результат миграции населения в Кыргызской Республике как демографический дисбаланс и нарушение половозрастной и профессионально-квалификационной структура населения, в то время как глобализация миграции в развитых странах ведет к обратной тенденции.

Общий объем миграции за 1991-2009 годы составил 1 667,4 тыс. человек, а внешний отток соответственно – 1022,8 тыс. человек, в том числе за 2005 -2009 годы - 175,5 тыс.человек.<sup>8</sup>

<sup>6</sup> Рынок труда и безработица. - Б.: Нацстаткомитет КР, 2010.

<sup>7</sup> Сарыгулов Б.А. и др. Современная демографическая ситуация в Кыргызской Республике и альтернативы ее развития.- Б.: KIRLAND, 2002. - 112 с.

<sup>8</sup> Демографический ежегодник Кыргызской Республики. 2005-2009гг. – Б.: Нацстаткомитет КР, 2010. –С.8.

Можно констатировать следующий демографический факт: число мигрантов кыргызов за 2000 - 2009 годы возросло почти в 24 раза, превысив подвижность русских в 3,3 раза; в 2009 году из числа эмигрировавших 50,6% составили кыргызы (таблица 1), что связано в основном с политической и социально-экономической нестабильностью в республике.

Таблица 1.

Динамика внешней миграции населения Кыргызской Республики в целом, включая кыргызов и русских за 2000-2009 годы, тыс.чел. (по данным Нацстаткомитета КР)

№		2000	2001	2002	2004	2005	2006	2007	2009 <sup>9</sup>	Темп роста/снижения 2009 в % к 2000
1	Число выбывших, всего	27887	31633	32 717	22 607	30 741	34 423	54608	66000	236,2
	в том числе									
2	кыргызы	1396	1718	2 182	2 793	6 296	10 674	27437	33380	2391,1
	уд.вес, % (2:1)	5,0	5,4	6,7	12,4	20,5	31,0	50,2	50,6	1012,0
3	русские	17485	20217	20 351	12 086	15 272	13 360	13143	9971	0,57
	уд.вес, % (3:1)	62,7	63,9	62,2	56,6	53,5	49,7	38,8	15,1	0,24

Анализ официальной статистики по миграции показал, что растет внешняя миграция населения Кыргызской Республики в страны СНГ (в 1,76 раза), куда выбывает порядка 98,9% мигрирующих; основной поток приходится на Россию, Республику Казахстан и Узбекистан (98,3%) (таблица 2).

Таблица 2.

Динамика внешней миграции населения по государствам прибытия/ выбытия за 2003/2009 годы, чел.<sup>10</sup>

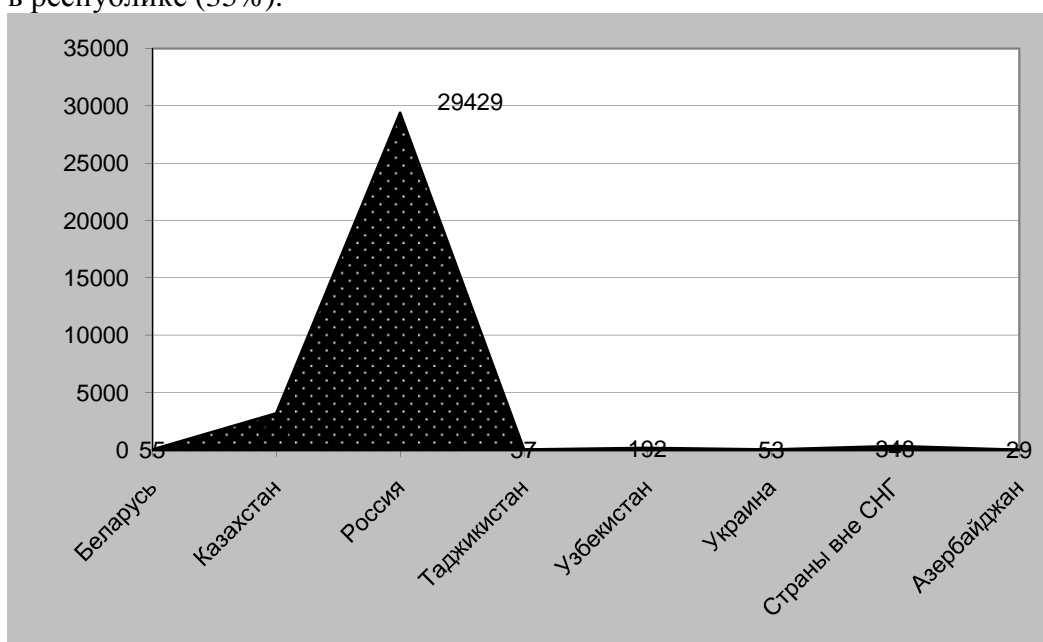
	Число прибывших	Число выбывших	Миграционный прирост (+), отток (-) за 2003 год	Миграционный прирост (+), отток (-) за 2009 год
Всего	4483/3829	21209/33380	-16700	-29600
в том числе:				
Страны СНГ и Балтии	4431/3716	18794/33031	-14363	-29315
Казахстан	740/556	3675/3209	-2935	-2653
Россия	2787/2671	14214/29429	-11427	-26758
Узбекистан	3/223	412/192	-409	-31
Страны вне СНГ	48/113	2411/348	-2363	-235

Диагностика внешних миграционных потоков трудовых мигрантов показал, что существует взаимосвязь между процессами эмиграции, с одной стороны, и географией движения населения, проживающих как в городской, так и в сельской местности, а также этническим составом эмигрирующих, с другой.

<sup>9</sup> Демографический ежегодник, С.298-299.

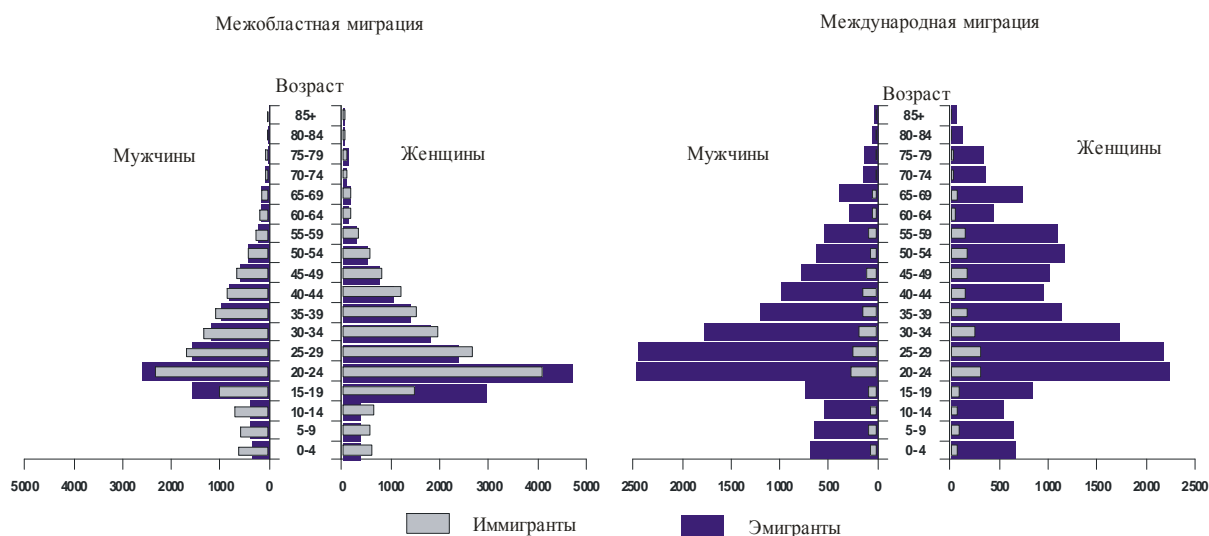
<sup>10</sup> Демографический ежегодник Кыргызской Республики. 2003-2009гг. – Б.: Нацстаткомитет КР, 2010. –С.353; 282-283.

Основные причины выбывших в страны СНГ и далее зарубежье - личного и семейного характера (45%) и неудовлетворенность политикой доходов и заработной платой в республике (35%).



**Рис. 2 – Страны выбытия по международной миграции населения Кыргызской Республики за 2009 год, тыс. чел.<sup>11</sup>**

Эмигранты в основном трудоспособное население (84,4%); 50% эмигрантов приходится на население в возрасте 15-34 года (рис. 3).



**Рис. 3 – Половозрастная пирамида миграции населения Кыргызской Республики в 2009 году, тыс. чел. (по данным Нацстаткомитета КР)**

Анализ международной миграции населения показал, что в 2009 году из республики выбыло 33 380 человек против 21209 в 2003 году, или в 1,6 раза больше. Миграционный отток населения составил -29,6 тыс. человек против -16,7 тыс. – в 2003г. (таблица 2).

Необходимо отметить и такой демографический факт, как феминизация мигрантов, в том числе и в межобластной подвижности населения (таблица 3), что отражается на демографических процессах, включая рождаемость и разводимость.

<sup>11</sup> Демографический ежегодник, С.283.

Поток населения по межобластной миграции населения направлен, главным образом, в гор.Бишкек (60%) и Чуйскую область (40%).

Таблица 3.  
Динамика межобластной миграции населения Кыргызской Республики за 2003-2009 годы, тыс.чел. (по данным Нацстаткомитета КР)<sup>12</sup>

	Число прибывших				Число выбывших			
	Население, всего	муж.	жен.	уд.вес женщин, %	Население, всего	муж.	жен.	уд.вес женщин, %
2003	26 446	11 109	15 337	58,0	25 334	10 657	14 677	57,9
2004	32 119	13 115	19 004	59,2	26 239	11 005	15 234	58,1
2005	28 815	11 857	16 958	58,9	28 994	11 486	17 508	60,4
2006	25 986	10 545	15 441	59,4	24 505	9 946	14 559	59,4
2007	27434	10792	16642	60,7	27252	10765	16487	60,5
2008	24220	10017	14203	58,6	24709	9884	14825	59,9
2009	23363	9436	13927	59,6	23754	9274	14480	60,9

Интенсивность выбытия по межобластной миграции в среднем по стране составила 4,7 человека.

По данным Нацстаткомитета КР в 1.12.2008 году за рубежом проживали более 600 тыс. этнических кыргызов, в том числе в Узбекистане - около 370 тысяч человек, в КНР - свыше 160 тысяч человек, Таджикистане - 55 тысяч человек и в Казахстане - порядка 10 тысяч человек.

Оценка потоков трудовой миграции показывает, что эмиграция, как в страны ближнего, так и дальнего зарубежья по трудовым мотивам в будущем, возможно, будет усиливаться. Поэтому одним из основных вопросов государства остается социальная защита проживающих граждан Кыргызской Республики в странах СНГ, Балтии и в странах вне СНГ.

<sup>12</sup> Демографический ежегодник, С. 282-322.