

УДК 339.5(575.2)  
DOI 10.58649/1694-9099-2025-4-355-360

ДЖУСУЕВА А.Э., БАЙМУРЗАЕВА Н.С.  
Жусуп Баласагын атындагы КУУ  
ДЖУСУЕВА А.Э., БАЙМУРЗАЕВА Н.С.  
КНУ имени Жусупа Баласагына  
JUSUEVA A.E., BAIMURZAEVA N.S.  
KNU Jusup Balasagyn

КЫРГЫЗСТАНДЫН ТЫШКЫ ЭКОНОМИКАЛЫК ИШМЕРДҮҮЛҮГҮ:  
ТЫШКЫ СООДАНЫ КОМПЛЕКСТҮҮ ТАЛДОО

**ВНЕШНЕЭКОНОМИЧЕСКАЯ ДЕЯТЕЛЬНОСТЬ КЫРГЫЗСТАНА: КОМПЛЕКСНЫЙ  
АНАЛИЗ ВНЕШНЕЙ ТОРГОВЛИ**

KYRGYZSTAN'S FOREIGN ECONOMIC ACTIVITY: A COMPREHENSIVE ANALYSIS  
OF FOREIGN TRADE

**Кыскача мүнөздөмө:** Бул макалада Кыргыз Республикасынын 2019-2023-жылдар аралыгындагы экспорттук жана импорттук операцияларынын өнүгүүсү талдоого алынган. Автор тарабынан өлкөнүн тышкы соода балансындагы негизги тенденциялар, товардык жана географиялык түзүмдөгү өзгөрүүлөр, ошондой эле пандемия жана геосаясий факторлордун таасири изилденген. Экспорттук жана импорттук агымдардын көлөмү, негизги өнөктөш өлкөлөр, товар категориялары боюнча салыштырма анализ жүргүзүлүп, статистикалык маалыматтардын негизинде жыйынтыктар чыгарылган. Макала Кыргызстандын тышкы соода саясатын өнүктүрүү жана экономикалык коопсуздукту камсыз кылуу боюнча сунуштарды камтыйт. Изилдөөнүн жыйынтыгында соода балансын турукташтыруу, экспортту диверсификациялоо жана импорттук көз карандылыкты азайтуу боюнча сунуштар берилет.

**Аннотация:** В статье представлен комплексный анализ экспортных и импортных операций Кыргызской Республики за 2019-2023 годы. Исследование охватывает ключевые тенденции внешнеэкономической деятельности, изменения в товарной и географической структуре торговли, а также влияние глобальных факторов, включая пандемию COVID-19 и геополитическую нестабильность. Проведён сравнительный анализ объёмов экспорта и импорта, определены основные торговые партнёры и приоритетные товарные группы. На основе статистических данных сделаны выводы о состоянии торгового баланса страны. В завершение статьи предлагаются рекомендации по укреплению экспортного потенциала, снижению зависимости от импорта и формированию устойчивой внешнеторговой стратегии Кыргызстана.

**Abstract:** This article provides a comprehensive analysis of the export and import operations of the Kyrgyz Republic for the period 2019-2023. The study examines key trends in foreign trade, including shifts in commodity and geographical structure, as well as the impact of global challenges such as the COVID-19 pandemic and geopolitical tensions. A comparative analysis of trade volumes is conducted, identifying major trading partners and significant product categories. Based on official statistical data, the paper evaluates the current state of the country's trade balance. The author proposes a number of recommendations aimed at enhancing export diversification, reducing import dependence, and developing a resilient foreign trade policy for Kyrgyzstan.

**Негизги сөздөр:** экспорттук операциялар; импорттук операциялар; тышкы соода балансы; соода өнөктөштөрү; товардык түзүм; географиялык түзүм; соода динамикасы; экономикалык коопсуздук.

**Ключевые слова:** экспортные операции; импортные операции; внешнеторговый баланс; торговые партнёры; товарная структура; географическая структура; динамика внешней торговли; экономическая безопасность.

**Keywords:** export operations; import operations; foreign trade balance; trade partners; commodity structure; geographical structure; trade dynamics; economic security.

Современное развитие внешне-экономической деятельности Кыргызской Республики характеризуется как динамичными положительными сдвигами, так и серьезными структурными вызовами, особенно в условиях глобальной нестабильности и трансформации международных торговых отношений. В свете усиливающихся геополитических рисков, последствий пандемии COVID-19, а также структурной зависимости от импорта, актуализируется необходимость комплексного анализа состояния и тенденций внешней торговли страны.

Сбалансированная внешнеэкономическая политика выступает важнейшим фактором обеспечения устойчивого роста национальной экономики и укрепления экономической безопасности государства. В этом контексте особое значение приобретает выявление ключевых тенденций в экспортно-импортных операциях, оценка товарной и географической структуры внешней торговли, а также формулирование обоснованных рекомендаций по диверсификации экспорта и снижению зависимости от импорта.

Настоящая статья направлена на всесторонний анализ внешнеторгового баланса Кыргызской Республики за 2019-2023 годы. В работе рассматриваются объемы и структура экспортных и импортных потоков,

определяются приоритетные торговые партнеры, выявляются основные внешние и внутренние факторы, оказывающие влияние на внешнеэкономическую деятельность страны. Статистический материал, представленный в статье, служит основой для формирования практических предложений по совершенствованию торговой политики Кыргызстана и развитию устойчивых внешнеэкономических связей.

Объем внешней и взаимной торговли Кыргызской Республики товарами в 2023 году составил 15,9 млрд. долл. США. По сравнению с 2022 годом торговый оборот вырос на 31,9%, в том числе экспортные поставки – в 1,5 раза, а импортные поступления – на 27,7%. При этом увеличение объемов торгового оборота по сравнению с 2022 годом отмечалось со странами вне СНГ в 1,6 раза (в том числе экспорт – в 3,6 раза, импорт – на 43,9%), в то время как со странами СНГ он снизился на 1,7%.

За истекшие пять лет в общем объеме внешней торговли товарами доля экспортных поставок уменьшилась с 28,5 до 21,3%, а доля импортных поступлений, напротив, увеличилась с 71,5 до 78,7%.

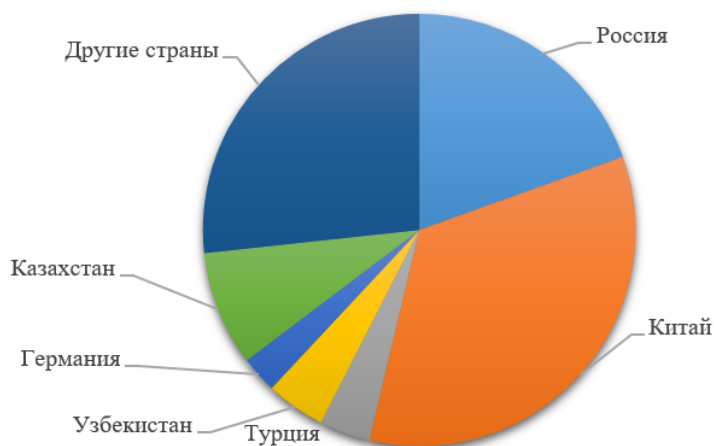
Отрицательное сальдо торгового баланса в 2023 году составило 9,1 млрд. долл. США (в 2022 году – 7,5 млрд. долл. США). [2]

**Таблица 1. Внешняя и взаимная торговля товарами Кыргызской Республики [1]**  
(млн. долл. США)

Показатель	2019	2020	2021	2022	2023
Внешнеторговый оборот	6 975,1	5 692,0	8 332,4	12 057,9	15 902,7
Экспорт	1 986,1	1 973,2	2 752,2	2 254,7	3 384,8
Импорт	4 989,0	3 718,8	5 580,2	9 803,2	12 517,9
Сальдо	-3 002,9	-1 745,6	-2 828,0	-7 548,5	-9 133,1

Кыргызская Республика в 2023 году осуществляла экспортно-импортные операции со 156 странами мира. Основными торговыми партнерами Кыргызской Республики являлись Китай (5 433,7 млн. долл. США и 34,2% в

общем объеме товарооборота), Россия (товарооборот 3 106,6 млн., и 19,5%), Казахстан (1 371,4 млн. и 8,6%), Узбекистан (694,0 млн. и 4,3%), Турция (606,5 млн. и 3,8%), Германия (429,5 млн. долл. США и 2,7%).



**Рис. 1. Доля отдельных стран в объеме товарооборота Кыргызской Республики в 2023 году (в % к итогу) [2]**

**Экспортные поставки.** Объем экспортных поставок в 2023 году составил 3 384,8 млн. долл. США, увеличился по сравнению с 2022 годом в 1,5 раза. Экспорт товаров без учета золота составил 2100,5 млн. долл. США и снизился по сравнению с 2022 годом на 6,3%.

Экспортные поставки в страны вне СНГ повысились в 3,6 раза и достигли 1 775,2 млн. долл., а в страны СНГ они, напротив, снизились на 8,6% и составили 1 609,6 млн. долл.

В 2023 году по сравнению с 2022 годом отмечен рост экспорта оборудования и механических устройств в 2,5 раза, средств наземного транспорта – в 1,9 раза, каменного угля – в 1,7 раза, руды и концентратов

Наибольший объем экспортных поставок в 2023 году пришелся на Россию (24,3%), Казахстан (13,3%), Узбекистан (8,6%), Турцию

В Узбекистан в основном поставлялись живые животные, черные металлы, цемент и портландцемент, руды и концентраты медные, изделия из черных металлов, уголь каменный, стекло и изделия из него. В Турцию экспортировались преимущественно овощи (в

драгоценных металлов – в 1,5 раза, электрических машин и оборудования – на 35,9%, пластмасс и изделий из них – на 6,5%, волокна хлопкового – на 14,3%, хлеба и хлебобулочных изделий – на 8,9%. [4]

Вместе с тем наблюдалось снижение изделий из кожи в 3,1 раза, обуви – в 2,4 раза, камня обработанного – в 2,1 раза, одежды и одежды принадлежностей – в 1,8 раза, трикотажных полотен – в 1,9 раза, стекла полированного – в 1,9 раза, овощей и корнеплодов – на 30,3%, цемента – на 26,1%, керамических изделий – на 17,1%, живых животных – на 21,3%, отходов и лома медных – на 7,6%, фруктов и орехов – на 6,8%.

(4,5%), Китай (2,4%), Беларусь (1,0%), Объединенные Арабские Эмираты (0,4%) и Афганистан (0,4%).

основном бобовые), нефтепродукты (бункерное топливо), хлопковое волокно, руды и концентраты драгоценных металлов; в Китай поставлялись руды и концентраты драгоценных металлов, нефтепродукты (бункерное топливо), хлопковое волокно и алюминий. [4]

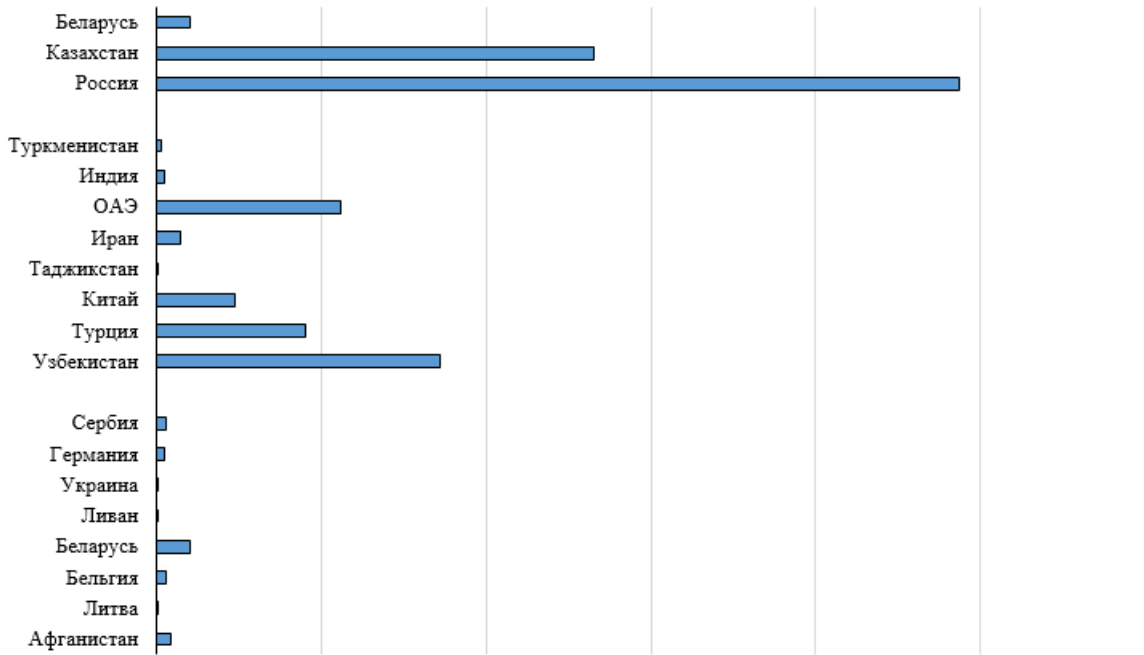


Рис. 2. Удельный вес отдельных стран в общем объеме экспортных поставок Кыргызской Республики в 2023 году (в %) [2]

**Импортные поступления.** Объем импортных поступлений в 2023 году по сравнению с 2022 годом увеличился на 27,7%, составив 12 517,9 млн. долл. США, в том числе из стран вне СНГ – на 43,9% (8 710,2 млн. долл. США), из стран СНГ – на 1,5% (3 807,7 млн. долл. США).

Увеличение объема импорта по сравнению с 2022 годом обеспечено увеличением поступлений средств наземного транспорта и частей к ним в 4,4 раза, оборудования и механических устройств – в 2,2

раза, тканей хлопчатобумажных – в 2,1 раза, фруктов и орехов – в 1,5 раза, электрических машин и оборудования – на 22,9%, парфюмерно-косметических и туалетных средств – на 22,9%, разных пищевых продуктов – на 22,5%, черных металлов – на 14,9%.

Крупнейшим торговым партнером по импорту товаров для республики является Китай, на долю которого пришлось 42,8% общего объема импорта в 2023 году, или 5 353,3 млн. долл. США. [6]

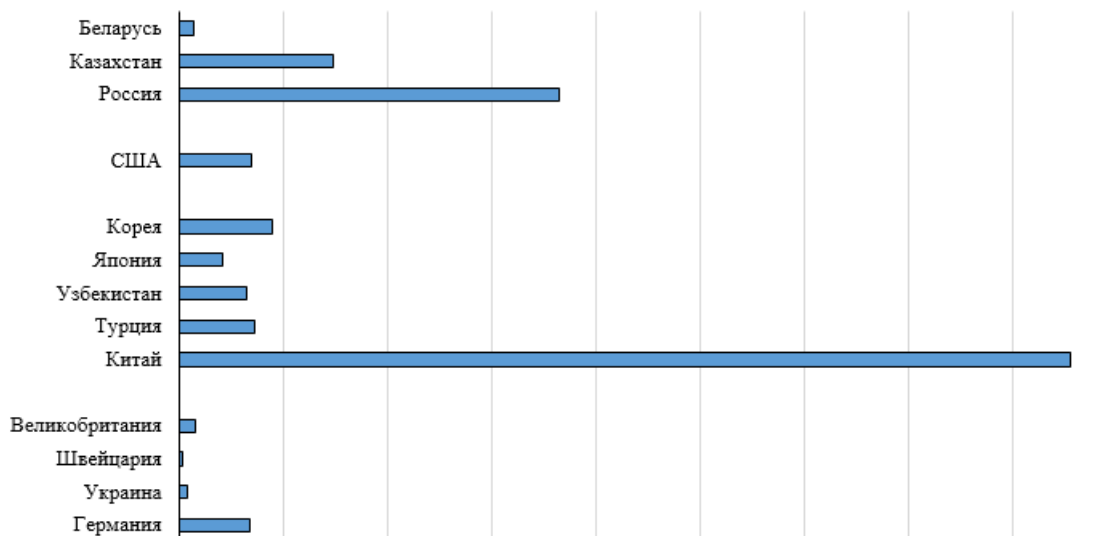


Рис. 3. Удельный вес отдельных стран в общем объеме импортных поступлений в Кыргызскую Республику в 2023 году (в %) [2]

Из Китая поступали главным образом оборудование и механические устройства (на 2 050,4 млн. долл. США), электрические машины и оборудование (на 363,1 млн.), трикотажные полотна (на 305,3 млн.), обувь и ее части (на 247,7 млн.), прочие изделия из драгоценных металлов (на 186,8 млн.), ткани из синтетических комплексных нитей (на 100,4 млн.), пластмассы и изделия из них (на 84,3 млн.).

Крупными импортерами также являлись Турция (3,6% в общем объеме импорта республики) и Узбекистан (3,2% от общего объема импорта республики).

Из Турции завозились преимущественно предметы одежды и одежные принадлежности (на 81,7 млн. долл. США), трикотажные полотна (на 56,5 млн.), обувь (на 24,9 млн.), лекарственные средства (на 23,8 млн. долл. США). Из Узбекистана импортировались фрукты (на 27,0 млн. долл. США), овощи (на 16,0 млн.), предметы одежды и одежные принадлежности (на 40,4 млн.), азотные удобрения (на 9,2 млн.), природный газ (на 7,4 млн.) и трикотажные полотна (на 64,7 млн. долл. США). [6]

В период с 2019 по 2023 год внешнеторговый оборот Кыргызской Республики значительно увеличился. Согласно данным НСК КР, экспортные поставки выросли с 1,98 млрд. долл. США в 2019 году до 3,34 млрд. долл. США в 2023 году, что представляет собой рост в 1,7 раза. Одновременно объем импорта увеличился с 5,1 млрд. долл. США до 12,3 млрд. долл. США за тот же период.

#### *Структура экспорта и импорта*

Экспорт: Основу экспорта Кыргызстана составляют золото, текстильные изделия, сельскохозяйственная продукция и электроэнергия.

Импорт: Кыргызстан импортирует нефтепродукты, машины и оборудование, химические товары, черные металлы, древесину и продовольственные товары.

#### *Импортозамещение и меры по наращиванию экспорта*

В последние годы правительство Кыргызстана уделяет особое внимание вопросам импортозамещения и поддержки отечественного производства:

Продовольственный сектор: разработана дорожная карта по импортозамещению отдельных продуктов питания на 2024-2028 годы. [3] Планируется увеличить производство зерновых, ягод, растительного масла и мяса

птицы для удовлетворения внутреннего спроса и снижения зависимости от импорта.

Промышленность: с учетом богатых природных ресурсов, включая значительные запасы кремния и редкоземельных металлов, Кыргызстан имеет потенциал для развития промышленного производства и реализации мер по импортозамещению.

#### *Рекомендации для наращивания экспорта и импортозамещения*

1. Развитие перерабатывающей промышленности: Создание предприятий по переработке сельскохозяйственной продукции позволит повысить добавленную стоимость экспортируемых товаров и снизить зависимость от импорта продовольствия.

2. Поддержка малого и среднего бизнеса: Предоставление льготных кредитов и субсидий для местных производителей способствует развитию отечественного производства и замещению импортных товаров.

3. Инвестиции в инфраструктуру: Развитие транспортной и логистической инфраструктуры облегчит доступ кыргызских товаров на международные рынки и повысит их конкурентоспособность.

4. Диверсификация экспорта: Расширение ассортимента экспортируемых товаров и поиск новых рынков сбыта снизит риски, связанные с зависимостью от ограниченного числа экспортных позиций.

Реализация этих мер позволит Кыргызстану укрепить свою экономику, снизить зависимость от импорта и увеличить объемы экспорта, что позитивно скажется на торговом балансе страны.

**Список использованной литературы**

1. Официальный сайт Национального статистического комитета Кыргызской Республики: stat.gov.kg
2. <https://stat.gov.kg/ru/publications/sbornik-vneshnyaya-torgovlya-kyrgyzskoj-respubliki/>
3. Официальный сайт Министерства экономики и коммерции Кыргызской Республики: www.mineconom.gov.kg
4. Внешний государственный долг Кыргызской Республики: динамика и оценка / Н.С. Баймурзаева, А.Э. Джусуева, Ж.Т. Джылкычиева // Известия ВУЗов Кыргызстана, 2023, № 6, с. 40-45.
5. Джусуева А.Э., Баймурзаева Н.С. Оценка экономической безопасности Кыргызской Республик // Известия Иссyk-Кульского форума бухгалтеров и аудиторов стран Центральной Азии, 2022, № 4 (39), с. 99-105.
6. Баймурзаева Н.С., Джусуева А.Э. Digitalization of the Economy and Development of Information and Communication Technologies in the Kyrgyz Republic // Известия Иссyk-Кульского форума бухгалтеров и аудиторов стран Центральной Азии, 2020, № 3 (30), с. 40-44.

**Рецензент: канд. экономич. наук Темиров Н.Ж.**