

УДК 314.15 (575.2)

DOI 10.35254/bsu/2025.71.10

*Сманкулова Ж.Д.
БГУ им. К.Карасаева,
ст. преподаватель*

МИГРАЦИОННЫЕ ПРОЦЕССЫ КЫРГЫЗСКОЙ РЕСПУБЛИКИ В УСЛОВИЯХ ЧЛЕНСТВА В ЕАЭС

Аннотация

В последние годы миграция населения Кыргызстана приобрела многоуровневый и сложный характер, обусловленный сочетанием экономических, социальных и политических факторов. Существенную роль сыграли безработица и ограниченные возможности трудоустройства, что вынудило значительную часть граждан искать доход за рубежом. Присоединение к Евразийскому экономическому союзу в 2015 году поспособствовало росту мобильности рабочей силы, снятию барьеров и облегчению условий пребывания мигрантов в странах ЕАЭС. Проведённый анализ статистических данных за 2014–2023 годы показал преобладание миграционного оттока, однако в последние два года отмечается положительное сальдо. Показано влияние миграции на экономику и структуру общества, а также подчеркивается важность государственной политики для управления этими процессами и использования потенциала возвращающихся специалистов.

Ключевые слова: денежные переводы, внутренняя миграция, молодежная мобильность, социальная адаптация, квалифицированные кадры, экономическая интеграция, гендерные аспекты, возвращение мигрантов, региональные различия, образовательная миграция

*Сманкулова Ж.Д.
К. Карасаев атындагы БМУ,
ага окутуучу*

КЫРГЫЗ РЕСПУБЛИКАСЫНЫН ЕАЭБ МҮЧӨЛҮГҮНҮН МИГРАЦИЯЛЫК ПРОЦЕССТЕРИ

Кыскача мазмуну

Акыркы жылдары Кыргызстандын калкынын миграциясы бир нече деңгээлде жана тааал мүнөздө жүрүп, ага экономикалык, социалдык жана саясий факторлор себеп болууда. Жумушсуздуктун өсүшү жана жумуш табуудагы мүмкүнчүлүктөрдүн чектелиши көптөгөн адамдарды чет өлкөлөрдө киреше табууга түрткү берди. 2015-жылы өлкөнүн Евразия экономикалык биримдигине кошулушу эмгек күчүнүн эркин кыймылын камсыздап, тоскоолдуктарды азайтты жана мигранттар үчүн шарттарды жеңилдетти. 2014–2023-жылдардагы статистикалык маалыматтар миграциянын агымы басымдуулук кылганын, бирок акыркы эки жылда оң сальдо байкалганын көрсөттү. Миграциянын экономикага жана коомдук түзүлүшкө тийгизген таасири далилденип, мамлекеттик саясаттын ролу баса белгиленди.

Түйүндүү сөздөр: акча которуулар, ички миграция, жаштардын мобилдүүлүгү, социалдык адаптация, квалификациялуу кадрлар, экономикалык интеграция, гендердик аспектилер, мигранттардын кайтып келиши, регионалдык айырмачылыктар, билим берүү миграциясы

Smankulova Zh. D.
BSU named after K. Karasaev,
Senior lecturer

MIGRATION PROCESSES OF THE KYRGYZ REPUBLIC IN THE CONDITIONS OF MEMBERSHIP IN THE EAEU

Abstract

In recent years, migration in the Kyrgyz Republic has become increasingly complex and multilayered, shaped by a combination of economic, social and political factors. Unemployment and limited job opportunities have compelled many citizens to seek income overseas. The country's 2015 accession to the Eurasian Economic Union reduced barriers for migrants from EAEU states. Analysis for 2014-2023 revealed predominant outward migration, although a positive balance was observed in the last two years. The findings highlight migration's significant impact on the economy and society, emphasizing the importance of effective state policy in managing these processes and leveraging the potential of returning professionals.

Keywords: remittances, internal migration, youth mobility, social adaptation, skilled personnel, economic integration, gender aspects, return of migrants, regional differences, educational migration

Кыргызская Республика вступила в Евразийский экономический союз 12 августа 2015 года. Вступление страны в ЕАЭС позволило получить ряд преференция, таких как: подписание Соглашения о свободной торговле между странами-членами ЕАЭС; достигнуты были договоренности об инвестициях в страну; упрощены порядки пребывания граждан Кыргызстана и осуществление трудовой деятельности на территории ЕАЭС и др.

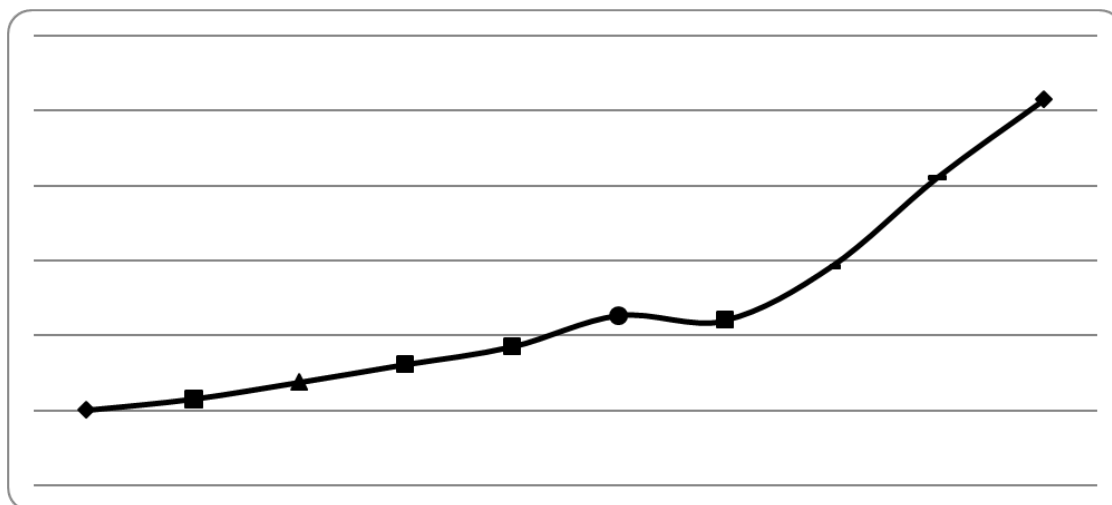
Анализ экономики Кыргызстана за период пребывания в составе ЕАЭС показал, что объем ВВП в 2014 году (до вступления страны в ЕАЭС) составлял 401 млрд. сомов и за 10 лет вырос, составив в 2023 году - 1229 млрд. сомов. Снизился дефицит бюджета с 4,1% ВВП в 2014

году, до 1.1% ВВП – в 2023 году, также наблюдалась устойчивая динамика роста среднемесячной заработной платы с 12 285 сомов – в 2014 году до 31 604 сомов – в 2023 году [1]. Однако экономические проблемы Кыргызстана в настоящее время сохраняются.

Таблица 1. Объем и динамика валового внутреннего продукта, (млн. сомов) [1]

	2014	2015	2017	2019	2021	2023
Валовой внутренний продукт (в текущих ценах), млн. сомов	400 694,0	430 489,4	520 958,6	654 015,2	782 854,3	1 228 898,8
Валовой внутренний продукт на душу населения, тыс. сомов	71,8	75,5	87,7	98,1	113,2	173,1
Среднемесячная номинальная начисленная заработная плата работников, сомов	12285	13483	15670	17232	19330	31604

Источник: Национальный статистический комитет КР

График 1. Валовой внутренний продукт в текущих ценах, млн. сомов

Несмотря на то, что динамика экономического развития положительная, Кыргызская Республика находится в трудном социально-экономическом положении. Результатом непростой экономической ситуации являются ряд причин, к которым относятся: неэффективное государственное управление; политические потрясения, которые периодически возникали в стране; коррупция; отсутствии крупных инвестиций.

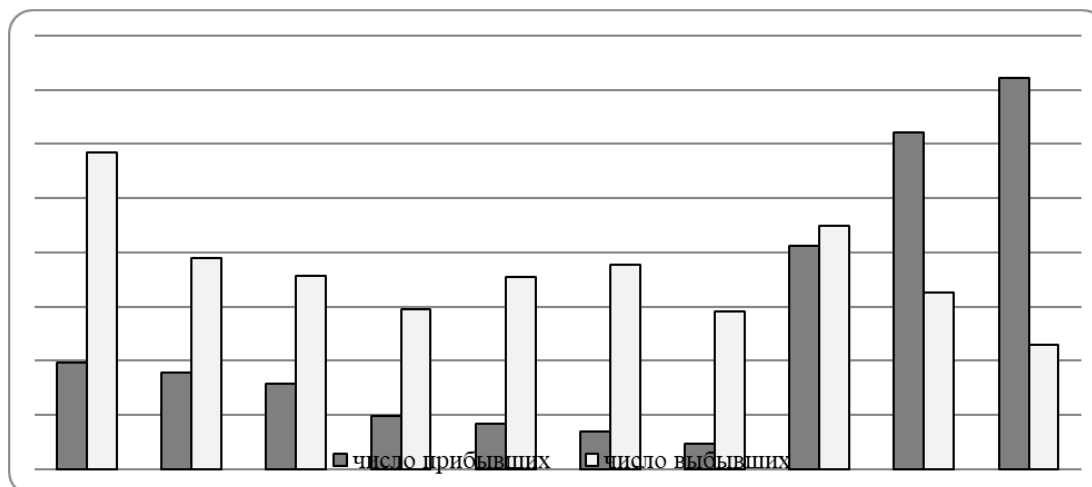
Среди государств-членов ЕАЭС, Кыргызстан является наименее развитой страной. В стране наблюдается низкий уровень

занятости, заработной платы, высокий уровень бедности по сравнению с другими странами, входящих в ЕАЭС. В результате, вышеуказанные факторы способствовали миграции трудоспособного населения в страны, где наблюдается спрос на рабочую силу, в частности в Россию, Казахстан. Основными причинами миграции из страны являлись неудовлетворенность заработной платой в Кыргызстане (26%), отсутствие возможностей трудоустройства (17%), финансовые трудности и долги (16%), а также ощущаемый недостаток благополучия в родной стране (10%) [2].

Таблица 2. Внешняя миграция населения, человек [3]

	2014	2015	2016	2018	2019	2020	2021	2022	2023
Число прибывших	3 928	3 559	3 160	1 687	1 400	961	8 229	12 444	14 453
Число выбывших	11 685	7 788	7 125	7 077	7 560	5 822	8 998	6 527	4 610
Миграционный прирост, отток (-)	-7 757	-4 229	-3 965	-5 390	-6 160	-4 861	-769	5 917	9 843

Источник: Национальный статистический комитет Кыргызской Республики

График 2. Динамика внешней миграции населения

Анализ динамики внешней миграции населения Кыргызской Республики показал, что с 2014 года по 2023 год миграционный отток населения из страны превышал миграционный приток, и сальдо миграции постоянно было отрицательной величиной. В течение указанного периода показатели миграционное сальдо колебалось, но при этом, разница между прибывшими и выбывшими постепенно сокращалась. В 2022 и 2023 годах было зарегистрировано положительное сальдо миграции (миграционный прирост), который составил 5917 человек – в 2022 году, и 9843 человека – в 2023 году. Таким образом, в 2022-2023 годах отмечалось снижение числа уехавших из Кыргызстана на постоянное или долгосрочное место жительства в другие страны.

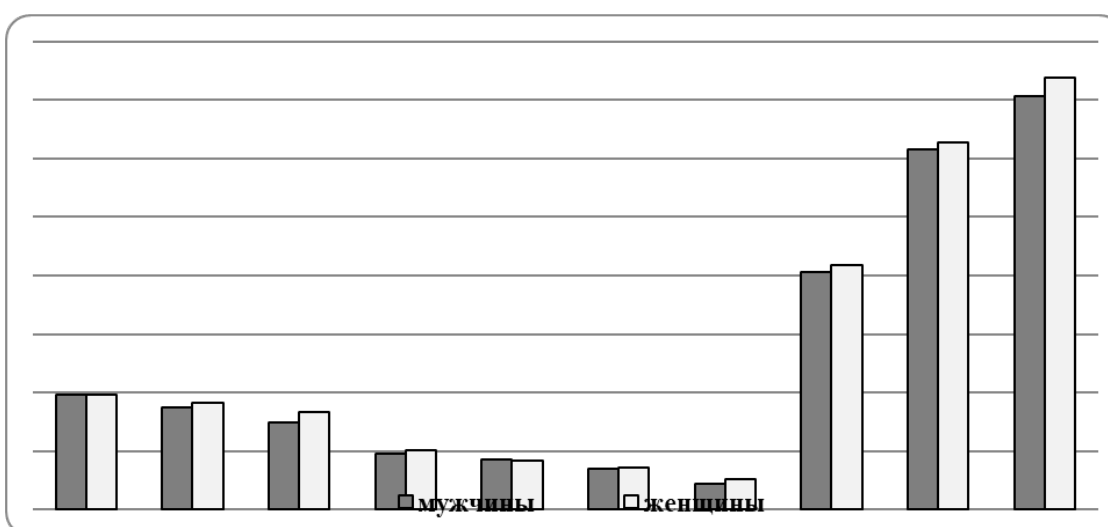
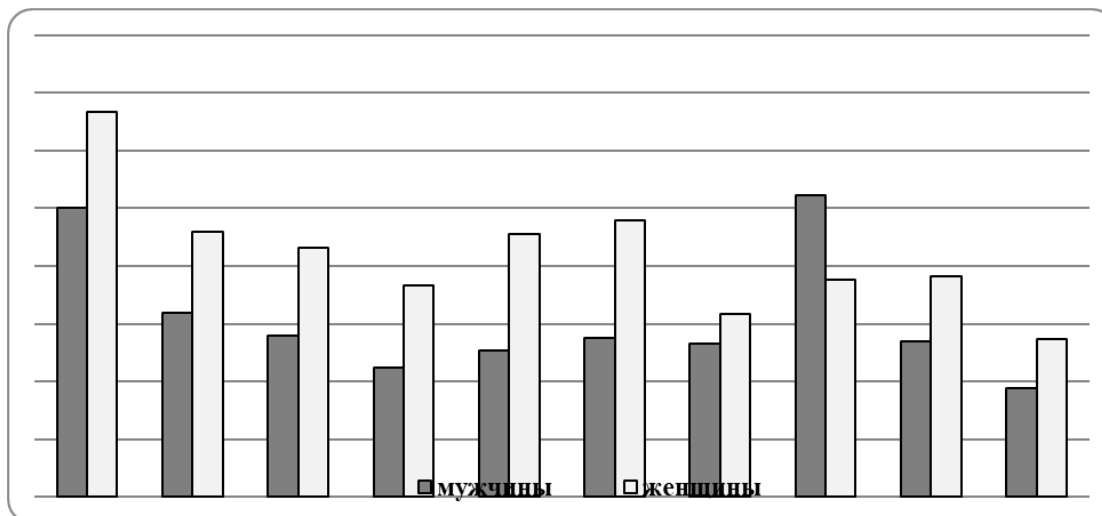
График 3. Внешняя миграция населения по полу - число прибывших, человек

График 4. Внешняя миграция населения по полу - число выбывших, человек



Данные текущей статистики показывают, что в числе прибывших, соотношение по полу почти одинаковое, т.е. разница между прибывшими мужчинами и женщинами незначительная, тогда как в числе выбывших, наблюдается ощутимое преобладание числа женщин по сравнению с мужчинами. Основная причина женской миграции - экономическая: в стране наблюдается отсутствие достаточного количества рабочих мест, но если и есть работа, то эта работа с относительно низким размером оплаты труда. В настоящее время, много кыргызских женщин мигрировавших за пределы страны, которые зарабатывают деньги для содержания своих домочадцев, оставшихся на родине.

Таблица 3. Внешняя миграция населения по странам, человек [3]

	2014	2015	2016	2018	2019	2020	2021	2022	2023
Число прибывших – всего	3 928	3 559	3 160	1 687	1 400	961	8 229	12 444	14 453
Армении	2	1	1	-	-	-	1	1	1
Беларуси	1	4	2	2	-	-	8	11	12
Казахстана	553	511	533	176	181	74	468	833	645
России	2 580	2 070	1 814	637	594	242	6 006	9 124	11 077
Другие страны	792	973	810	872	625	645	1 746	2 475	2 718
Число выбывших – всего	11 685	7 788	7 125	7 077	7 560	5 822	8 998	6 527	4 610
Армении	-	-	1	-	-	-	-	4	-
Беларуси	44	28	15	18	18	7	24	21	8
Казахстана	1 893	1 447	1 341	1 219	1 368	1 664	2 392	1 422	1 132
России	9 427	6 013	5 445	4 972	5 335	3 792	6 066	4 573	3 046
Другие страны	321	300	323	868	839	359	516	507	424

Источник: Национальный статистический комитет Кыргызской Республики

Анализ таблицы 3 показывает, что при рассмотрении миграции населения Кыргызстана в рамках государств-членов ЕАЭС, основной страной назначения мигрантов является Россия и Казахстан, где наблюдается спрос на рабочую силу. Выбор в качестве стран назначения России и Казахстана, возможно, обусловлено также тем, что мигранты из Кыргызстана выбирают страны, где имеется общая история или схожий язык, а также страны, где у них есть социальные контакты среди соотечественников [4]. При этом, несмотря на то, что Казахстан находится по соседству с Кыргызстаном, мигранты из нашей страны не стремятся в Казахстан. Возможно, все же спрос на рабочую силу в Казахстане ниже, чем в России.

Также, данные текущей статистики последних лет показывают, что в 2022-2023 годах, число прибывших из России превзошло числа выбывших в Россию: в 2022 году – на 4551 человека и в 2023 году – на 8031 человек. Скорее всего, на такую ситуацию повлияли события, произошедшие в феврале 2022 года.

Миссия Международной Организации по Миграции (МОМ) в Кыргызстане в 2022

году провела опрос, и согласно которому выявила, что две трети респондентов из кыргызстанской диаспоры (66,4%) выразили желание вернуться на родину, а 21,5% не уверены что хотят вернуться. Многие мигранты работая за рубежом, осваивают современные бизнес-процессы, и при возвращении в Кыргызстан, а это все же большая доля мигрантов, они привезут с собой высокую квалификацию и полезные навыки, способные принести пользу экономике страны. Большинство респондентов (87,8% мужчин и 74,4% женщин) хотят внести свой вклад в развитие Кыргызстана [4].

Таким образом, миграция наших соотечественников за границу имеет «две стороны одной медали» - «темная сторона» - это риски, связанные с «утечкой мозгов»; «светлая сторона» - возможности возвращения наших сограждан обратно в страну, но с уже повышенным потенциалом, в виде опыта, навыков, новых знаний.

Кыргызстан должен использовать все возможности, создавая привлекательные условия для возвращения квалифицированных специалистов на родину, чтобы задействовать этот человеческий капитал и их работу во благо и развитие страны.

Литература

1. Статистический ежегодник Кыргызской Республики/ Национальный статистический комитет Кыргызской Республики-Бишкек, 2024-[Электронный ресурс]/Официальный сайт Национального статистического комитета Кыргызской Республики, – Режим доступа: <https://stat.gov.kg/ru/publications/statisticheskij-ezhegodnik-kyrgyzskoj-respubliki/> (Дата обращения 31.10.24г.).
2. Евразийская интеграция в цифрах: экономический мониторинг. [Электронный ресурс]/ – Режим доступа: <https://eaeu.economy.gov.ru> – (Дата обращения 10.10.2024).
3. Статистический сборник «Демографический ежегодник Кыргызской Республики». Годовая публикация. [Электронный ресурс]/ Официальный сайт Национального статистического комитета Кыргызской Республики, – Режим доступа: <https://www.stat.gov.kg/ru/publications/demograficheskij-ezhegodnik-kyrgyzskoj-respubliki/> – (Дата обращения 5.10.2024).
4. Ситуационный отчет по миграции. Международная Организация по Миграции (МОМ). [Электронный ресурс]/ – Режим доступа: https://dtm.iom.int/sites/g/files/tmzbdl1461/files/reports/Compilation%20report_Apr_Sep_2023_Kyr.pdf – (Дата обращения 12.10.2024).