

**УСОНАЛИЕВА Д.А., МАМЫТОВ А.С., МЫРЗАЛИЕВА М.А.**

<sup>1</sup>БГУ им. К.Карасаева, Бишкек, Кыргызская Республика

**USONALIEVA D.A., MAMYTOV A.S., MYRZALIEVA M.A.**

BSU n.a. K.Karasaeva Bishkek, Kyrgyz Republic

dusonalieva@bhu.kg amamytov@bhu.kg [myrzalieva-madina@mail.ru](mailto:myrzalieva-madina@mail.ru)

## **КЕРЕКТӨӨ РЫНОГУН КАЛЫПТАНДЫРУУ ШАРТТАРЫНЫН ӨЗГӨЧӨЛҮГҮ СВОЕОБРАЗИЕ УСЛОВИЙ ФОРМИРОВАНИЯ ПОТРЕБИТЕЛЬСКОГО РЫНКА**

### **CUSTOMIZATION OF CONSUMER MARKET FORMATION CONDITIONS**


*Макалада керектөө рыногунун аны калыптандыруу жана өнүгүү процессиндеги калыптандыруу шарттарынын өзгөчөлүгү жана уникалдуулугу каралат. Өткөөл учурдун бааштапкы этабында керектөө рыногу керектөө товарларынын таңкыстыгында жана ата-мекендик өндүрүштүн солгундоосунун шартында калыптанган. Ачык экономикага өтүү процессинде ата-мекендик товарлардын сунушунун жогорулоосунун эсебинен эмес, чет элдик өндүрүштүк керектөө товарларынын импорттолуусунун эсебинен товарлардын таңкыстыгы жоюлган. Ата-мекендик өндүрүшчүлөр алгач атаандаштыкка туруштук бере алышпай, ички рынокко импорттук товарларды, өзгөчө Кытайдын товарларына орун беришкен. Керектөө рыногунун өнүгүүсүнө терс таасирин тийгизген негизги себептер калыптандырылып, керектөө рыногуна жагымсыз таасирин тийгизген факторлорду кыскартууга багытталган иш-чаралар сунушталды.*

**Өзөк сөздөр:** өткөөл мезгил, кризис, таңкыстык, керектөө рыногу, бааларды либеризациялоо, өндүрүштүн төмөндөшү, ички дүң продукту, жашоо деңгээли, айлык акы, жумушсуздук, калктын жакырчылыгы, өндүрүш, керектөө, импорттук товарлар, атаандаштыкка жөндөмдүүлүк, сапат.

*В данной статье рассматриваются особенности и своеобразные условия формирования потребительского рынка в процессе его формирования и развития. На начальном этапе трансформационного периода потребительский рынок формировался в условиях повсеместного дефицита потребительских товаров и падения отечественного производства. В процессе перехода к открытой экономике дефицит товаров был ликвидирован, но не счет увеличения предложения товаров отечественного производства, а за счет импорта потребительских товаров иностранного производства. Отечественные товаропроизводители не выдержали конкуренции и на внутренний рынок хлынули импортные товары, прежде всего, товары из Китая. Сформулированы основные причины, тормозящие развитие потребительского рынка и предложены меры по сокращению факторов, негативно влияющих на потребительский рынок.*

**Ключевые слова:** трансформационный период, кризис, дефицит, потребительский рынок, либерализация цен, падение производства, валовой внутренний продукт, уровень жизни, заработная плата, безработица, бедность населения, производство, потребление, импортные товары, конкурентоспособность, качество.

*This article examines the peculiarities and peculiar conditions of the formation of the consumer market in the process of its formation and development. At the initial stage of the transformation period, the consumer market was formed in the context of a widespread shortage of consumer goods and a decline in domestic production. During the transition to an open economy, the shortage of goods was eliminated, not by increasing the supply of domestically produced goods,*



out by importing foreign-made consumer goods. Domestic producers could not stand the competition and imported goods poured into the domestic market, primarily goods from China. The main reasons hindering the development of the consumer market are formulated and measures are proposed to reduce the factors that negatively affect the consumer market.

**Key words:** transformation period, crisis, deficit, consumer market, price liberalization, decline in production, gross domestic product, standard of living, wages, unemployment, poverty, production, consumption, imported goods, competitiveness, quality.

Административдик башкаруу системасынан рыноктук системага өтүү мурдакы советтик республикалар үчүн абдан чоң сыноолорду жаратып, экономиканын дээрлик бардык тармактарында керектөө рыногуна терс таасирин тийгизген терең кризистик кырдаалдарды алып келген радикалдуу реформаларды жүргүзө башташкан. Айрыкча терс факторлордон болуп, Союздук мамлекеттердин кыйрашы жана көз карандысыз мамлекеттердин түзүлүшү совет бийлигинин жылдарында жаралган советтик республикалар менен тармактардын ортосундагы байланыштардын токтолушуна; борбордук каржылоонун токтотулушуна алып келип, жаныдан түзүлгөн мамлекеттер субсидия ала албай калышкан жана ата-мекендик даяр продукцияны сатуу рыногу жоголгон.

Түзүлгөн кырдаал мурдакы бардык советтик республикалардын экономикаларынын абалына кедергисин тийгизген. Өзгөчө жана экономикага тереңирээк тийгизген таасир болуп жаш көз карандысыз мамлекеттердин чарбанын рыноктук методуна өтүүдөгү социалдык-экономикалык кайра жаралуулары мурдакы Союздун башка республикаларындагыдай эле Кыргызстанда дагы ыкчам темпте өтө баштаган.

Өткөөл экономиканын шартында Кыргыз Республикасында керектөө рыногунун өсүп-өнүгүүсү жана калыптануу шарттарынын өзгөчөлүгүн айкындоо изилдөөнүн максатын түздү. Коюлган максатка жетүү үчүн изилдөөнүн тапшырмалары катарында өлкөнүн рынокко өтүү мезгилинен баштап өнүгүүсү каралып, калктын кирешеси, жумуш менен камсыздалуусу, жакырчылык көрсөткүчтөрү такталып, чет элдик товарлардын келүүсүнүн керектөө рыногуна таасири аныкталып, товарлардын жана тейлөөлөрдүн өнүгүүсүнүн заманбап рыногу бааланды.


*Керектөө рыногунун калыптануусуна мониторинг жүргүзүүнүн жыйынтыктоодо ата-мекендик тажрыйбалардын маалыматтарын жалпылоодо абстракттык-логикалык, аналитикалык, конкреттүү тарыхый, эксперименттик, экономикалык-статистикалык методдор, жана ошондой эле эксперттик баалоо методдору колдонулду. Маалыматтык база катарында Улуттук статистикалык комитеттин, министерство менен ведомстволордун маалыматтары жана өздүк экономикалык эсептер колдонулду.*

Реформалардын өтө тездик менен ыкчам жүрүшү экономикадагы кризистин андан бетер тереңдеткендиктен улам терең трансформациялык кризис калыптанган [1, 27-б.].

Трансформациялык өткөөл мезгилдеги ички керектөө рыногунун калыптанышында жана жөндөлүшүндө эң бирден-бир маанилүү жана өзгөчө шарттарынын бири болуп көптөгөн ишканалардын иштерин токтотушу жана банкрот болушу эсептелип, анын кесепетинен ата-мекендик экономиканын бардык тармактарында өндүрүштүн көлөмү кескин кыскарып, анын ичинде элдин керектөө товарларын өндүргөн тармактар дагы азыйып, ата-мекендик керектөө товарларынын таңкыстыгы күчөшүнө алып келген [2, 18-б.].

Маселен, Кыргызстандын экономикасындагы продукция өндүргөн бардык тармактарында кескин төмөндөө жүргөн. Өндүрүштүн көлөмүнүн азаюусу 1991-1995-жылдарга таандык. Жыйынтыгында 1990-жылга салыштырмалуу 1995-жылы ИДП 50,3 пайызды гана түзүп, эки эсеге азайган болсо, өнөр-жайдын дүң продукциясы 35 пайызды, айыл-чарба өндүрүшүнүн дүң продуктусу 57 пайызды, өлкөнүн экономикасына капиталдык салымдардын көлөмү 37 пайызды түзгөн.

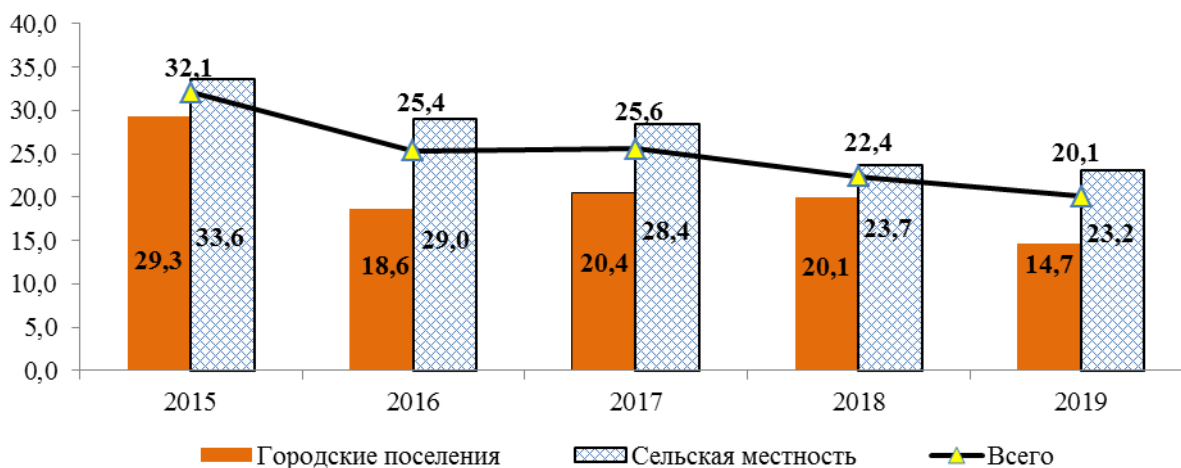
Керектөө чөйрөсүнө экономиканын айыл-чарба өндүрүшү, айыл-чарбада өндүрүлгөн продукцияны кайрадан иштеткен ишканалар, тамак-аш жана жеңил өнөр жай тармактары түздөн-түз байланышта. Учурда өлкөнүн экономикасы бүтүндөй кризистик абалда болуу



менен бирге жүгүтүлүүчү каражаттардын жетишсиздигине дуушар болууда. Алардын көпчүлүгү жок болуу коркунучуна жакындагандыктыгына байланыштуу толук иштей албай, анын жыйынтыгында керектөө рыногун зарыл товарлар жана тейлөөлөр менен камсыздай албай келет. Аны менен катар экономикада калктын жумуш менен камсыз болуусу кескин кыскарып, анын кесепетинен жумушсуздук пайда болуп, калктын кирешеси кескин төмөндөшүнө алып келген[3]. Инфляциянын таасиринен улам керектөө товарларынын баасы кыйла жогорулагандыктан абал андан дагы татаалданып, анын натыйжасында кирешенин 50 пайыздан көбү азык-түлүк товарларын керектөөгө жумшалган.

Рынок системасына өтүүдөгү керектөө рыногунун калыптануусуна терс таасирин тийгизген бөлөк шарттардын бири катары калктын жашоо деңгээлинин кескин төмөндөшү эсептелип, өлкөнүн бардык булуң бурчунда жакырчылык кеңири кулачын жая баштаган. Айта кеүүчү нерсе болуп, административдик-башкаруу системасында өлкөдө мындай кырдаал болгон эмес. Өлкөнүн жалпы калкынын ичинде кедей адамдардын пайыздык үлүшү жогорулап, Кыргыз Республикасында кедейчилик туруктуу жайылтылган системага айланган. Калктын жакырчылыгынын деңгээли 1-сүрөттө көрсөтүлгөн.

Улуттук статистикалык комитеттин маалыматы боюнча 2019-жылы жакырчылыктын чегинен төмөн жашаган адамдардын саны 1 млн. 313 миң адамды түзсө, анын 73,8 пайызы айылдын тургундары болуп эсептелет.





1-сүрөт. Жакырчылыктын чегинен төмөн жашаган адамдардын үлүштүк көлөмү,% [4]

Жакырчылыктын чегинен төмөн жашаган адамдардын санынын кыскаруусу 2018-жылга салыштымалуу 2019-жылы Талас облусунда 8,8%ды көрсөтсө, Джалал-Абад облусунда 5,3%, Нарын облусунда 2,5%, Баткен облусунда 1,2%, Ош облусунда 0,7%, Республиканын борбору болгон Бишкекте бул көрсөткүч 3,5%га, ал эми Ош шаарында 14,8%га өзгөргөн. Андан тышкары, жакырчылыктын чегинен төмөн жашаган адамдардын санынын өсүшү Чүй облусунда дагы байкалып 3,5% ды түзсө, Ысык-Көл облусунда 2,9%ды түзгөн.

Өткөөл мезгилде Кыргыз Республикасы агрардык өлкө болгонун дагы баса белгилеп айтып кетүү зарыл. Ал учурда өнөр-жайдын экономикадагы үлүшү кыскарып, жумуш менен камсыз кылуу чөйрөсү кыйла азайып, жумушсуздук көбөйүп, жумуш орундары бир топ азайып, көптөгөн ишканалар толук кубаттуулукта иштебей, ири ишканалардын бөлүктөрү банкрот болуп, иштерин токтотушуп, өнөр жай өндүрүшүнүн бүт тармактары жок болду.

Калктын жумушсуз катмары өз алдынча ишке орношуу, айлык маяна алуу боюнча болгон мүмкүнчүлүктөрдү издеп, айрым учурда андай иштерди тапканы менен айлык маяналары абдан төмөн болгон жана өз учурунда берилбей кармалып жатып берилген. Кандай болбосун алардын айлыктары кичине болсо дагы кирешенин булагы болчу. Азыркы учурда дагы, 30 жылдык көз карандысыз өнүгүүдөн кийин, Кыргызстан ЕАЭБдин башка



мамлекеттерине салыштырмалуу эң төмөнкү эмгек акыга ээ экенин 1-таблицанын маалыматынан байкасак болот. ЕАЭБге Кыргыз Республикасы 2015-жылдан бери мүчө.

1-таблица. ЕАЭБ өлкөлөрүндөгү орточо номиналдык айлык акы, (АКШ долл.) [5]

	2005	2010	2015	2016	2017	2018	2019	2020
Армения	114	275	359	363	368	358	380	388
Беларусь	215	407	413	361	426	476	523	508
Казахстан	256	527	568	418	463	472	488	515
Кыргызстан	64	156	209	212	228	239	247	239
Россия	302	690	561	549	671	699	740	710

Калктын кирешесинде эмгек акынын ээлеген орду кыйла төмөндөгөнү менен мурдагыдай эле, жумушчулар расмий түрдө жумуш таап, эмгек акы алууну каалашкан. Ошол учурларда кирешенин башка түрлөрү пайда болгон. Маселен, 2019-жылы колдо болгон кирешенин түзүмүндөгү эмгек акынын үлүшү 42,9 пайызды түзүп, ал эми жеке ишкердүүлүктүн үлүшү 13 пайызды гана ээледі. ЕАЭБ өлкөлөрүнүн ичиндеги эң төмөн минималдуу эмгек акы биздин өлкөгө таандык экенин 1-таблицадагы маалымат кабар берип турат.

ЕАЭБ мамлекеттеринде орточо айлык акы Кыргызстанга караганда кыйла жогору. 1-таблицанын маалыматтары боюнча, ЕАЭБге мүчө башка өлкөлөрдүн эмгек акыларына салыштырмалуу Кыргызстанда жарандар эң аз эмгек акы алгандыгын жана регионго жараша эмгек акынын жогору дифференциациясы бар экендигин көрүүгө болот. Кыргыз Республикасында эмгек акынын абалы 2-сүрөттө көрсөтүлгөн.

2-таблица. Республиканын облустары боюнча эмгек акы (сом) [6]


<b>Көрсөткүчтөрдүн аталышы</b>	2005	2010	2015	2016	2017	2018	2019	2020
<b>Кыргыз Республикасы</b>	<b>2613</b>	<b>7189</b>	<b>13483</b>	<b>14847</b>	<b>15670</b>	<b>16427</b>	<b>17232</b>	<b>18493</b>
Баткен облусу	1673	4651	9468	10093	10486	11026	11583	13682
Жалал-Абад облусу	2125	5986	12035	13277	13939	14600	15843	17781
Ысык-Көл облусу	3296	9676	17979	19800	21543	21397	22208	14202
Нарын облусу	2136	5770	12724	13991	14339	14925	15945	18189
Ош облусу	1281	3719	8708	9950	10180	10307	11368	12871
Талас облусу	1647	5155	9882	10625	11295	12511	12969	16538
Чүй облусу	2483	5736	11288	12554	13391	14114	14724	16560
Бишкек ш.	3480	9351	16526	18185	19336	20517	21082	23427
Ош ш.	2306	6104	11894	13008	13274	13804	14866	16522

Статистикалык жыйнактардын маалыматтарына ылайык түзүлдү: Кыргызстан цифраларда. -

Б.: Кыргыз Республикасынын Улуттук статистикалык комитети. Бир катар жылдар.

2-таблицада көрсөтүлгөн маалыматтарга ылайык, республика боюнча эң төмөнкү айлык акы Ош облусуна (12871 сом) жана Баткен облусуна (13682 сом) таандык.

Калктын кирешесинде эмгек акы чоң үлүштү ээлегендиктен, анын деңгээли төмөн болгондуктан, калктын жан башына орточо кирешеси да төмөн. Айлык акынын аздыгынан калктын жан башына орточо кирешеси жашоо минимумунан 11,2 пайызга төмөн. 2019-жылдын аягында жашоо минимуму 4806,3 сомду түздү.



Айтып кетүүчү нерсе болуп, 1996-жылдан бери бир аз экономикалык жогорулоо байкалып, ички дүң продукту өндүрүүнүн көлөмүнүн өсүшү, өнөр жай жана айыл чарба өндүрүшүнүн өсүшүнүн башталганы менен, Кыргызстандын экономикасы дагы даале болсо кризистик процесстерди жеңе алган жок жана 1990-жылга чейинки, кризиске чейинки мезгилге жетише алган жок [7]. Кыргызстандын сакталып калган өнөр жай ишканалары болгон кубаттуулуктары менен 20-30 пайызга гана иштеп жатышат.


Керектөө рыногунун калыптануусунун маанилүү өзгөчөлүгү болуп суроо-талаптын төмөндөшү, эң оболу жумушчу орундардын кыскарышынын, жумушсуздуктун кулач жайышынан, калктын кирешесинин кескин төмөндөшүнөн, өлкөнүн калкынын дээрлик катмарынын жакырдыгынын көбөйүшүнөн улам узак мөөнөткө колдонула турган керектөө товарларына болгон суроо-талап төмөндөп, рынокко өтүүдө радикалдуу кайра жаралуулардын шартында өлкөдө өндүрүштүн төмөндөшү менен шартталган.

КМШнын башка өлкөлөрүндөй эле Кыргызстандагы өндүрүштүн көлөмүнүн дээрлик кыскарышын талдоо рыноктогу ата мекендик керектөө товарларын сунуштоодо экономикалык ишкердиктин бардык тармактарына тиешелүү болгон мурдакы Союздун карамагындагы ишканалардын ортосундагы бекемделген чарбалык байланыштардын ажырымы, рыноктук кайра жаралуулардын катачылык менен жүргүзүлүшү жана алардын тездиги, каржы ресурстарынын жетишсиздиги болгон жалпы себептер менен чектелиши керек эмес. Керектөө рыногунун өсүп-өнүгүүсүнө жана калыптануусуна таасир берген бөлөк факторлор жана өзгөчөлүктөр, себептер бар жана алардын ээлеген ордулары дагы маанилүү мааниге ээ. Мисалы, өткөөл мезгилде керектөө рыногунун түзүлүүсүнө жана жөндөлүшүнө таасир берүүчү маанилүү нерсе болуп, чарбалык субъектилерге тышкы экономикалык ишкердикти жүргүзүүлөрү үчүн эркиндик берилген жана импорттук товар ички керектөө рыногуна тоскоолдуксуз киргендиктен керектөө суроо-талабынын товарларга болгон тартыштыгы кескин жоюлган. Бул ата мекендик өндүрүүчүлөрдүн «күрөшсүз» эле өздөрүнүн позицияларысыз ички керектөө рыногунда баш ийишип, чет элдик товар өндүрүүчүлөр менен көптөгөн көрсөткүчтөрү боюнча, алсак түрлөрү, баалары, тышкы көрүнүштөрү, жасалгалары, а түгүл сапаттары боюнча да атаандаштыкка туруштук бере алышпаганына алып келген.

Ички рыноктогу ата мекендик товарлардын позицияларынын төмөндөшүнүн маанилүү фактору болуп өткөөл экономиканын ачык экономиканын калыптануу шартынын өнүгүүсүнө өтүүдө жөндөмсүз болуусу чет элдик товар өндүрүүчүлөрдүн жөндөлүшүнө кенири мүмкүнчүлүктөргө шарт түздү. Кыргызстандын ички рыногуна чет элдик товарлар анын ичинде Кытайдын товарлары кенири кирди. Анын жыйынтыгында керектөө товарларына болгон тартыштык жоюлганы менен керектөө товарларын өндүргөн ата мекендик ишканалар импорттук товарларга карата атаандаштыкка жөндөмдөрү солгун болуп, туруштук бере ала албай калышты.

Өлкөнүн калкынын рынокто мыкты жасалган импорттук товарларга суроо-талабы арта баштаган, ал эми ата мекендик өндүрүштүн товарлары калк каалагандай боло албай, талапка ылайык келбей, керектөөчүлөрдүн суроосун канааттандырбай, жыйынтыгында парадокстук кырдаал пайда болуп, ата мекендик керектөө рыногу Кыргызстандын керектөөчүлөрүнүн жетимиш пайызын чет элдик товар өндүрүүчүлөрүнүн товарларына канааттандыруу менен чет элдик товар өндүрүүчүлөрдүн ийгилигине иштеп башташкан. Ошого байланыштуу жаралган кырдаал ата мекендик товар өндүрүүчүлөрдү керектелүүчү тиричилик товарларын өндүрүүлөрүнө тоскоолдук жаратып, керектөө рыногунда ата мекендик керектүү товарларга болгон сунуштардын кыскарышына түрткү болгон. Жаралган шарттар ички керектөө рыногун чет элдик рынокко орун берүүсүнө шарт түзгөн.

Бирок ошол эле учурда керектөө товарларын өндүргөн тармактардын ишканалары өткөөл мезгилдин каржылык, экономикалык, технологиялык кыйынчылыктарын баштарынан кечирүү менен бирге жаңы кадамдарга ыңгайланышып, ички рынокко гана эмес ЕАЭБдин өлкөлөрүнүн рынокторуна сапаттуу товарларын өндүрүп чыгарбастан, алардын көлөмүн да көбөйткөнгө аракеттенишүүдө. Бул тармактарга эң оболу тигүү, сүт, азык-түлүк өнөр-жайы,



тамактандыруу ишканаларынын продукциялары, ресторандык, мейманканалык, туристтик бизнес жана ошондой эле агрардык продукция өндүргөн тармактар кирет.

Бир дагы нерсе бир жерде кечке тура бербегендиктен, акырындап убакыттын өтүшү менен ата мекендик керектөө товарларын өндүрүүчүлөр кыйын учурдан алыстоо менен калктын суроо талабына ылайык керектөө товарларынын түрлөрүн, дизайнын, жасалгасын жаңыртуу менен Кыргызстандын ички рыногунда өзүнүн позициясын сактап калууга жетишпестен, Россия менен Казахстандын ички рынокторуна дагы керектөө товарлары менен чыга башташты. Акыркы беш жылдык мөөнөттө керектөө рыногунун абалын талдоодо Кыргызстандын калкынын керектеген товарларын өндүргөн ишкерлердин ишмердигин мүнөздөгөн көрсөткүчтөрдүн басымдуу көпчүлүгү өсүүнүн жакшы темпин көрсөтүү менен бирге жергиликтүү калктын суроо-талабын канааттандырган сапаттуу товарларды өндүрүүдө. Бул ишмердикте кичине жана орто ишканалар алдынкы орунда.

Көрсөтүлгөн 3-таблицанын маалыматына ылайык, мейманканалар менен коомдук тамактануу жайлардын көрсөткөн тейлөөлөрүнүн жалпы наркы 2019-жылы 25,6 млрд.сомду түзүп, 2018-жылга салыштырмалуу 7,5 пайызга, ал эми 2015-жылга салыштырмалуу 1,5 эсеге дээрлик өскөн. Бул тармакта эң оболу (85,8 пайыз) ресторандар, барлар жана тамактандыруу боюнча бөлөк тейлөөлөр алдынкы орунда экени маалыматта берилген.

3-таблица. Кыргызстандагы мейманканалар менен ресторандардын 2019-жылдагы көрсөткүчтөрү [8]



Көрсөткүчтөр	млн. сом		% менен			
	2015	2019	мурдакы жылга		жыйынтык ка	
			2015	2019	2015	2019
<b>Жалпы</b>	<b>19837,6</b>	<b>25663,5</b>	<b>109,1</b>	<b>107,5</b>	<b>100</b>	<b>100</b>
анын ичинде:						
мейманканалар, отелдер жана кыска мөөнөткө жашай турган жайлар	3211,8	3380,4	109,5	108,0	16,2	13,2
ресторандар, барлар жана башка коомдук тамактандыруу жайлар	16625,8	22283,1	109,0	107,4	83,8	86,8

2019-жылы коомдук тамактандыруу ишканаларынын пайдасын камтуу менен чекене соода тармагынын алган пайдасынын жалпы көлөмү 407 млрд.сомдон жогору болуп, 2018-жылга салыштырмалуу 4,7 пайызга өсүп, ал эми 2015-жылга салыштырмалуу 1,3 эсеге жогорулаган.

Чекене соода тармагынын пайдасынын өсүшү негизинен тиричилик түйүндөрүндө товарларды сатуунун өсүүсүнүн эсебинен болуп, 2019-жылы бул өсүү 237 млрд.сомду түзүп, 2018-жылга салыштырмалуу 6,2 пайызга, ал эми 2015-жылга карата 1,5 эсеге өскөн. Чекене соода түзүмүндө соода түйүндөрүнүн үлүшү 2015-жылы 53 пайыздан 2019-жылга 58 пайызга өскөндүгү айтып кете турган жагымдуу жагдай болуп эсептелет.

Кыргызстанда чекене соода дүкөндөрүнүн түйүндөрүнүн кеңейтилгенине карабастан, рыноктор дагы өздөрүнүн иштерин алып барышууда. 2020-жылдын башында Кыргызстанда керектөө товарларын саткан 360 кийим-кече, аралаш жана азык-түлүктөрдүн рыноктору иштеген. 2019-жылы рыноктордо керектөө товарлары 170,1 млрд.сомго сатылып, 2018-жылга салыштырмалуу 2,8 пайызга, 2015 салыштырмалуу 11,6 пайызга жогорулаганы менен чекене соода түзүмүндө анын үлүшү 2015-жылы 47 пайыздан 2019-жылы 42 пайызга төмөндөгөн. Бул чекене сооданын өсүп-өнүгүүсүндөгү жагымдуу көрүнүш.

Чекене соодада азык-түлүк товарларынын үлүшү 55 пайызды, азык-түлүк эмес товарлардын үлүшү 45 пайызды түзөт. Кыргызстан боюнча 2019-жылы азык-түлүк товарлары 2018-жылга караганда 6,0 пайызга көбөйүп, башкача айтканда, жалпы 223,4



млрд.сомго сатылып, ал эми азык-түлүк эмес товарлар 184,2 млрд.сомго сатылып, 2018-жылга салыштырмалуу 3,3 пайызга жогору болгон.

4-таблица. Тамактандыруу ишканаларынын жүгүртүлүүсүн камтыган чекене сооданын көрсөткүчтөрү [8]

Көрсөткүчтөр	млн. сом		% менен			
	2015	2019	мурдакы жылга карата		жыйынтык ка карата	
			2015	2019	2015	2019
<b>Жалпы</b>	<b>310432,3</b>	<b>407605,7</b>	<b>106,2</b>	<b>104,7</b>	<b>100</b>	<b>100</b>
анын ичинде:						
соода ишканалары	163818,2	237533,9	110,3	106,2	52,8	58,3
Жүгүртүлүүнүн жалпы көлөмүнүн ичинен азык-түлүк, кийим-кече жана аралаш рыноктору:	146614,1	170071,8	102,0	102,8	47,2	41,7
азык-түлүк товарлары	163822,1	223367,9	108,6	106,0	52,8	54,8
азык-түлүк эмес товарлары	146610,2	184237,8	103,6	103,3	47,2	45,2


Кыргызстан боюнча 2015-жылы чекене соода жүгүртүлүүдө тамактандыруу жайларынын жүгүртүлүүсүн өзүнө камтыганда киши башына 54442сомду түзгөн болсо, 2019-жылы аталган көрсөткүч 65027 сомду тузуп, 575 сомго жогорулаган.

5-таблица. 2019-жылга Кыргызстандын территориялары боюнча чекене сооданын жүгүртүлүүсүнүн көлөмү, коомдук тамактандыруунун жүгүртүлүү көлөмүн эсепке албаганда [8]

	млн. сом	мурдакы жылга карата % менен	киши башына, сом менен	
			бардыгы	айыл жергесинде
<b>Кыргыз Республикасы</b>	<b>385322,7</b>	<b>104,6</b>	<b>61472</b>	<b>25835</b>
Баткен облусу	14494,2	100,5	29647	13542
Жалал-Абад облусу	61367,8	104,6	52563	32105
Ысык-Көл облусу	19803,8	101,1	41019	20777
Нарын облусу	8238,5	104,9	29720	22259
Ош облусу	35385,4	101,8	28008	15170
Талас облусу	12944,6	104,0	49749	22924
Чүй облусу	56985,4	105,6	60175	45563
Бишкек ш.	139345,4	106,6	128583	-
Ош ш.	36757,6	102,4	123514	-

5-таблицанын талдоосуна ылайык, 2019-жылы чекене соода жүгүртүлүүнүн көлөмүнүн өсүшү Кыргызстандын бардык регионунда жагымдуу болгону айкындалып турат. Бирок Кыргыз Республикасынын ичинде өзгөчө Бишкек шаарында (36 пайыздан жогору), Жалал-Абад облусунда (16 пайыз), Чүй облусунда (15 пайызга жакын) чекене сооданын жүгүртүлүүсүнүн көлөмү ыкчамыраак өскөн.

Мына ошентип, жүргүзүлгөн жыйынтыктоолордон улам, Кыргызстандагы керектөө рыногунун өсүп-өнүгүп жаткандыгын, бирок анын өсүүдөгү ийгилиги негизинен импорттолгон товарларды жүгүртүү менен байланышта болуп, акчалардын басымдуу бөлүгү өлкөдөн чыгып жаткандыгын көрсөтүлгөн маалыматтардан байкаса болоорун баса белгилеп кетким келди.



Түзүлүп калган кырдаалдан улам жакынкы арада экономикада айрыкча керектөө рыногунун нугун оң тарапка буруу кыйынчылыкты жаратмакчы. Учурда керектөө рыногунда, соода түйүндөрүндө импорттук өндүрүштүн товарлары басымдуу суроо-талапты жаратууда. Ушул кырдаалды кайрадан түптөө үчүн өлкөнүн экономикасынын түзүмүн кайра башынан өзгөртүү талап кылынат. Алсак, ата мекендик керектөө товарларын өндүргөн ишканалардын ишмердигин кайрадан түптөө, өндүрүш иштеринде изилденген алдынкы технологияларды колдонуу, татыктуу айлык маяналуу жаңы жумуш орундарын түзүү, аталган талаптарды аткарууга эбегейсиз инвестиция талап кылынат.

Бул иш-чараларды жүзөгө ашыруу калктын жумушменен камсыз болуусун жогорулатып, жогорку өндүрүмдүү эмгектенүүгө шыкты күчтөндүрүп, ата мекендик керектөө товарларын өндүрүүнүн көлөмүн, сапатын жогорулатып, заманбап саркеч талаптарга шайкеш келтирип, импорттук товарлар менен бирдей атаандаштыкка жөндөмдүүлүгүн арттыруу менен бирге керектөө рыногун ата мекендик өндүрүүчүлөрдүн товарлары жана тейлөөлөрү менен толук камсыздоого өбөлгө түзөт. Айтылгандардын бардыгы керектөө рыногундагы калыптанып калган кырдаалды түп-тамырынан бери өзгөртүп, жагымсыз тенденциялардын кулач жайышына бөгөт коюп, калктын ата-мекендик товарларга жана тейлөөгө болгон суроо-талабын жогорулатып, керектөө рыногундагы күчтүү суроо-талапка ээ болгон товарларды өндүргөн ата-мекендик өндүрүүчүлөрдү кызыгуусун арттырууга шарттарды түзмөкчү.

### Адабияттар тизмеси

1. Койчуев Т.К. Избранные сочинения в 3 томах [Текст] / Т. К. Койчуев. - Б.: ЦЭС при ПКР, 2007.
2. Савин В.Е. Рынок труда в условиях формирующегося информационного Общества [Текст] / В.Е. Савин, Н.Ж. Кошокова, Н.К. Джакубов // Вестник КРСУ. - 2021. - Т. 21. - № 3. - С. 34-42.
3. Уровень жизни населения Кыргызской Республики 2015-2019 [Текст]. - Б.: Нацстатком Кыргызской Республики. 2020.
4. Статистический ежегодник Евразийского экономического союза [Текст] / Евразийская экономическая комиссия. – Москва: 2020.
5. Кыргызстан в цифрах [Текст]. - Б.: Нацстатком Кыргызской Республики. 2020.
6. Орозалиева Б.М., Каниметова А.Б., Иманалиева Б.Т. Анализ состояния промышленности в целях управления собственностью корпораций [Текст] // Вестник КГУСТА. – 2020. - № 3 (69). - с. 490.
7. Малое и среднее предпринимательство в Кыргызской Республике в 2015- 2019 [Текст] - Б.: Нацстатком Кыргызской Республики. 2020. - 212с.